

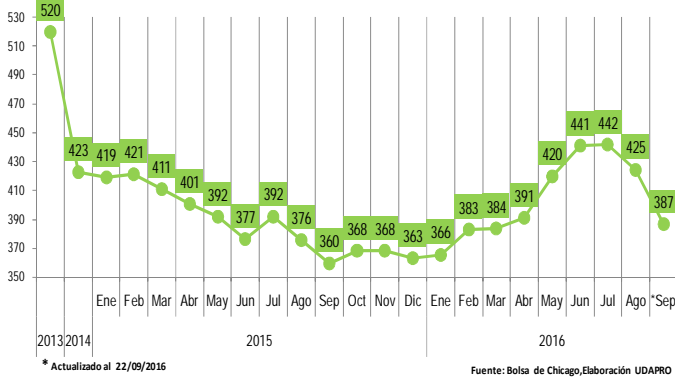


BOLETÍN SEMANAL - CIFRAS

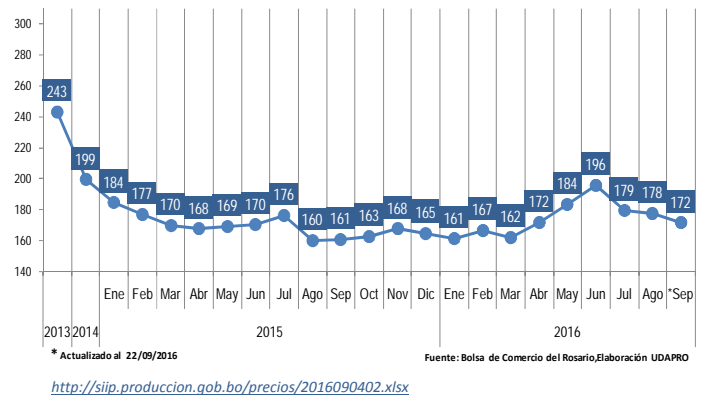
Bolivia, 23 de Septiembre de 2016 N° 155

PRECIOS INTERNACIONALES DE PRODUCTOS AGROINDUSTRIALES

Arroz White elaborado 5% grano partido
En dólares americanos por tonelada



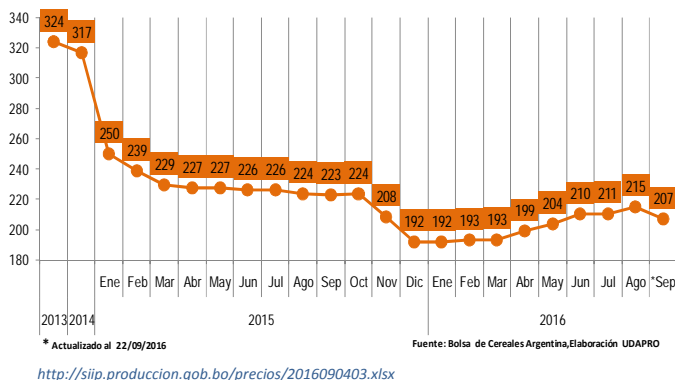
Maíz Amarillo, FOB Rosario/Buenos Aires
En dólares americanos por tonelada



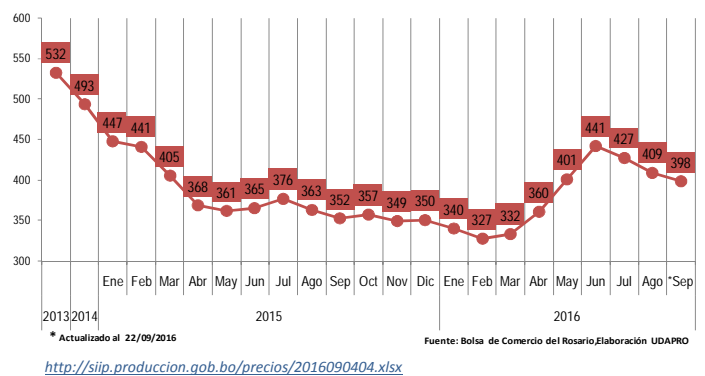
El precio del arroz, esta semana se presentó con una tendencia negativa del 8,9%. Los futuros de arroz de Chicago cerraron a la baja debido a que se espera una cosecha abundante en California y Misisipi. La Asociación de Alimentos de Vietnam (VFA) estima que Vietnam exportará alrededor de 1,6 millones de toneladas de arroz en los últimos cuatro meses de este año, de acuerdo con Vietnam News.

En el mercado de Rosario, cerró con una tendencia negativa del 3,5%. Para Argentina, el USDA estimó una cosecha de maíz en 36,50 millones de toneladas, sin cambios respecto del reporte anterior. Lo mismo ocurrió con el saldo exportable, que fue mantenido en 24 millones.

Trigo: FOB Puertos Argentinos
En dólares americanos por tonelada



Soya, FOB Rosario/Buenos Aires
En dólares americanos por tonelada



El precio del trigo presentó una tendencia negativa del 3,9%. Para Argentina el USDA mantuvo el volumen de la cosecha de trigo en 14,40 millones de toneladas, al igual que el saldo exportable, en 8 millones. La nueva cosecha de EE.UU. de trigo fue calculada por el USDA en 63,16 millones de toneladas, sin cambios respecto del reporte de agosto.

En el mercado de Rosario el precio de la soya cerró con una tendencia negativa del 2,7%. Para Argentina, el USDA estimó la cosecha de soya en 56,80 millones de toneladas, por encima de los 56,50 millones del trabajo de agosto. El saldo exportable, sin embargo, fue reducido de 10,50 a 10,30 millones.



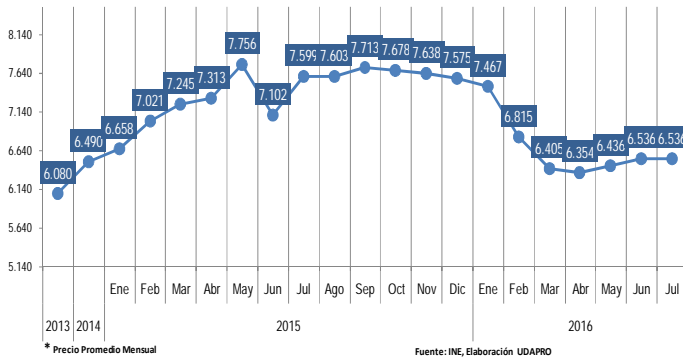
BOLETÍN SEMANAL - CIFRAS

UDAPRO
Unidad de Análisis Productivo

Bolivia, 23 de Septiembre de 2016 N° 155

PRECIOS INTERNACIONALES DE PRODUCTOS AGROINDUSTRIALES

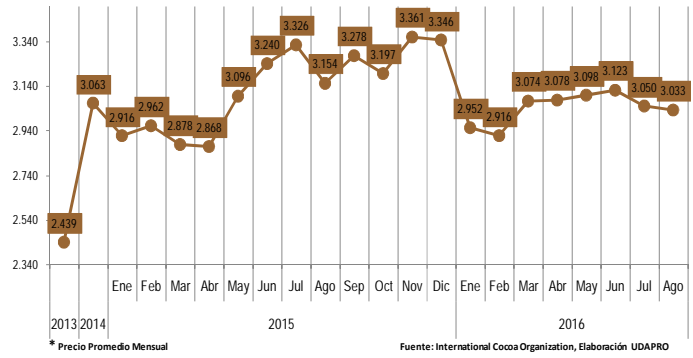
Evolución de Precios de Nueces del Brasil
En dólares americanos por tonelada



<http://siip.produccion.gob.bo/precios/2016090405.xlsx>

El precio de nueces de Brasil (Nuez Amazónica), esta semana se presentó con una tendencia estable. A la fecha no existe una serie de precios internacionales de nueces del Brasil, por lo que solo se tiene datos de precios relativos de las exportaciones de Bolivia. El país al ser principal productor y exportador, cubre el 75% de la demanda mundial, con sus principales mercados de Reino Unido, Alemania y EE.UU.

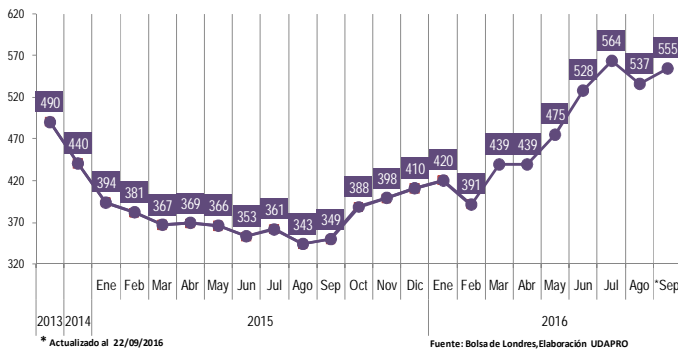
Cacao en Grano, CIF USA y Puertos Europeos
En dólares americanos por tonelada



<http://siip.produccion.gob.bo/precios/2016090406.xlsx>

El precio del cacao en grano presentó una tendencia negativa del 0,6%. Según la Organización Internacional del Cacao (cifras en inglés ICCO) en la presente campaña 2016/2017 la producción mundial de cacao ascendería 3.859.000 toneladas, lo que representaría 180.000 toneladas menos, respecto a las 4.090.000 producidas en la campaña anterior 2015/2016. Esta reducción en la producción de cacao se debería a la sequía prolongada en África y la presencia del Fenómeno El Niño.

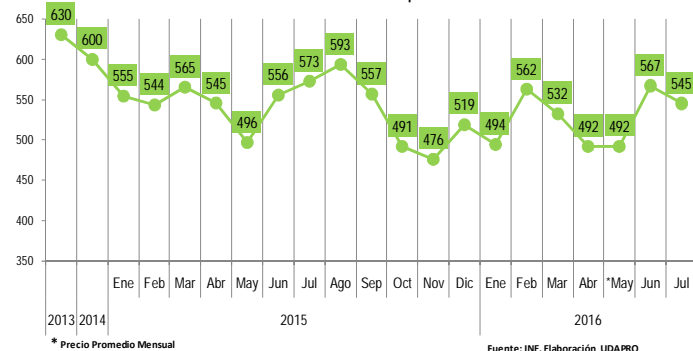
Azúcar Refinada, Nro. 5/Londres
En dólares americanos por tonelada



<http://siip.produccion.gob.bo/precios/2016090407.xlsx>

El precio del azúcar presentó una tendencia positiva del 3,5%. El aumento repentino de los precios del azúcar se debió sobre todo al constante fortalecimiento de la moneda brasileña, frente al dólar estadounidense. Operadores dijeron que el fuerte ritmo de molienda de caña en Brasil hasta mediados de agosto había garantizado suministros abundantes en el corto plazo, aunque lluvias recientes han desacelerado la producción.

Evolución de Precios de Alcohol Etílico
En dólares americanos por tonelada



<http://siip.produccion.gob.bo/precios/2016090408.xlsx>

El precio del alcohol etílico presentó una incidencia negativa del 3,9%. Se tiene como referencia los precios relativos de exportaciones de Bolivia, al no existir una serie de precios internacionales. Se tomó como referencia la nandina 2207100000 (Alcohol etílico sin desnaturar con grado alcohólico volumétrico superior o igual a 80% vol; alcohol etílico y aguardiente desnaturados, de cualquier graduación)



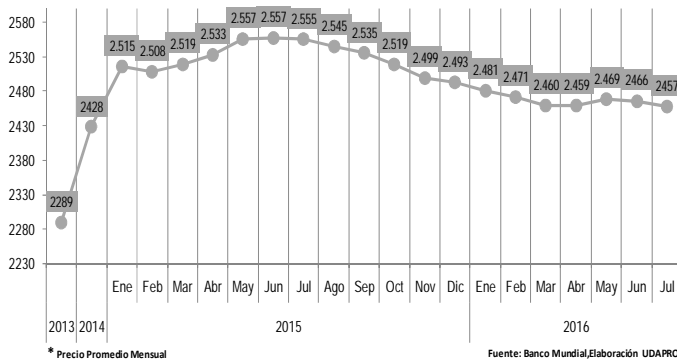
BOLETÍN SEMANAL - CIFRAS

Bolivia, 23 de Septiembre de 2016 N° 155

UDAPRO
Unidad de Análisis Productivo

PRECIOS INTERNACIONALES DE PRODUCTOS AGROINDUSTRIALES

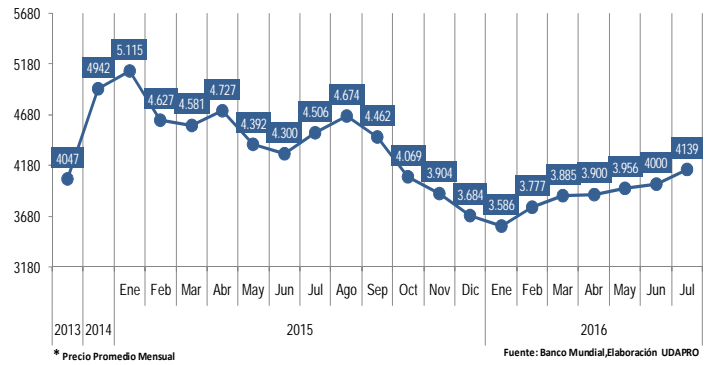
Carne de Ave (Pollo), precio spot
En dólares americanos por tonelada



<http://siip.produccion.gob.bo/precios/2016090409.xlsx>

El precio de la carne de pollo, esta semana se presentó con una tendencia negativa del 0,4%. En los EUA el consumo total de carne avícola en 2014 estuvo considerado en 45,6 kg por persona, en base al peso de venta al por menor. El 2015 aumentó a 47,8 kg, mientras que las últimas previsiones para 2016 son de 48,4 kg, según informes de USDA.

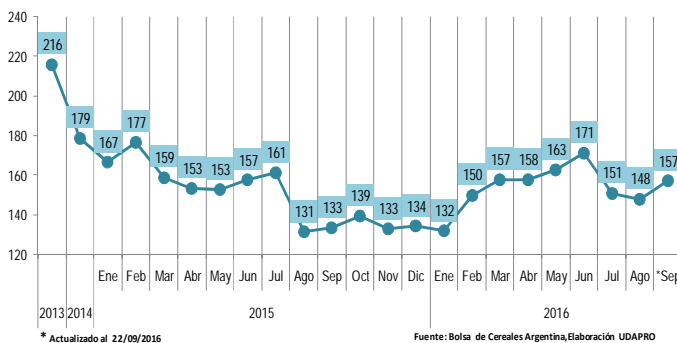
Carne Bovina: Precios CIF Importación de EE.UU.
En dólares americanos por tonelada



<http://siip.produccion.gob.bo/precios/2016090410.xlsx>

El precio de la carne de res, cerró con una tendencia positiva del 3,5%. Por su parte los cortes de carne al mayoreo fueron subiendo conforme la semana avanzaba, lo que ayudó a los futuros. De acuerdo con el USDA, el acumulado de la semana fue de 581,000 cabezas, comparado con las 585,000 de la semana pasada y comparado con las 544,000 cabezas del año pasado. Con ello, la producción semanal de carne de res subió un 4,8% con relación al año pasado.

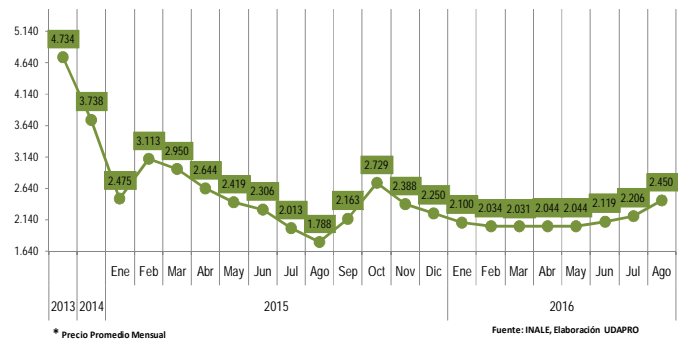
Sorgo: FOB Rosario/Buenos Aires
En dólares americanos por tonelada



<http://siip.produccion.gob.bo/precios/2016090411.xlsx>

El precio del sorgo, esta semana se presentó con una tendencia positiva del 6,1%. La Producción Mundial de Sorgo del año pasado fue de 59,83 millones de toneladas. Los 65,24 millones de toneladas estimados este año podrían significar un incremento de 5,42 millones de toneladas en la producción de sorgo alrededor del mundo.

Leche en Polvo Entera (Oseanía)
En dólares americanos por tonelada



<http://siip.produccion.gob.bo/precios/2016090412.xlsx>

El precio de la leche en polvo presentó una tendencia positiva del 11%. En vista de la débil demanda internacional, la leche en polvo en Oceanía, las precipitaciones que se produjeron a principios de la campaña 2016/17 del sector lácteo y que en general fueron beneficiosas, han mejorado las perspectivas para la producción.



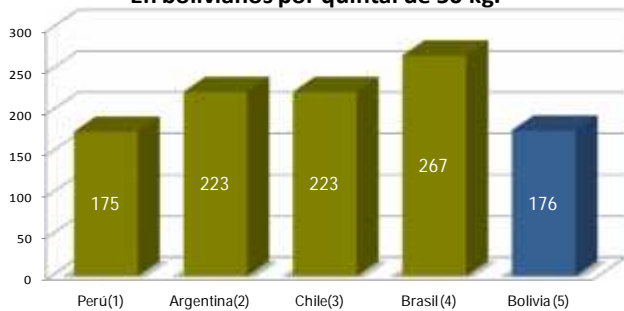
BOLETÍN SEMANAL - CIFRAS

UDAPRO
Unidad de Análisis Productivo

Bolivia, 23 de Septiembre de 2016 N° 155

COMPARACIÓN DE PRECIOS INTERNACIONALES ACTUALIZADO AL 22 DE SEPTIEMBRE DE 2016

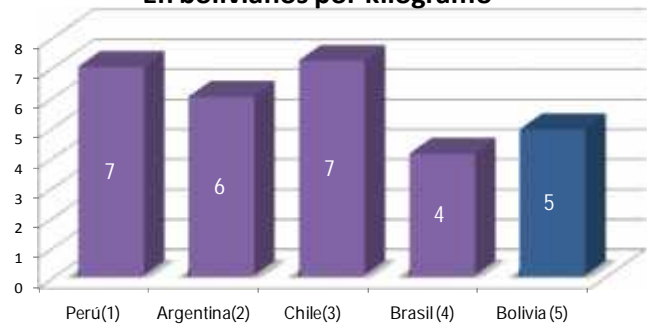
Precios Comparativos de Harina de Trigo
En bolivianos por quintal de 50 kg.



* Para realizar la comparación, en Bolivia se tomó como referencia el precio de harina importada.

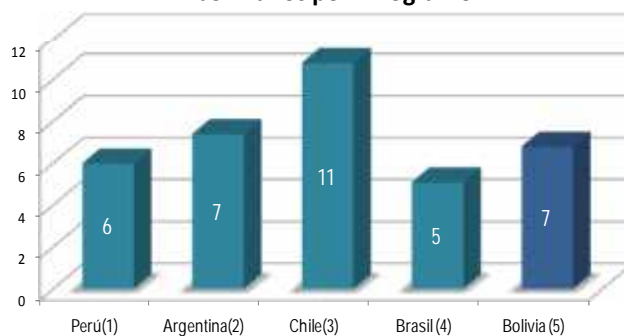
<http://siip.produccion.gob.bo/precios/2016090413.xlsx>

Precios Comparativos de Azúcar Blanca
En bolivianos por kilogramo



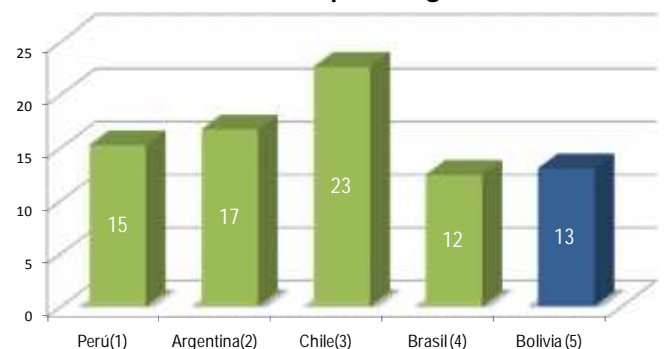
<http://siip.produccion.gob.bo/precios/2016090414.xlsx>

Precios Comparativos de Arroz Grano Largo de 1º
En bolivianos por kilogramo



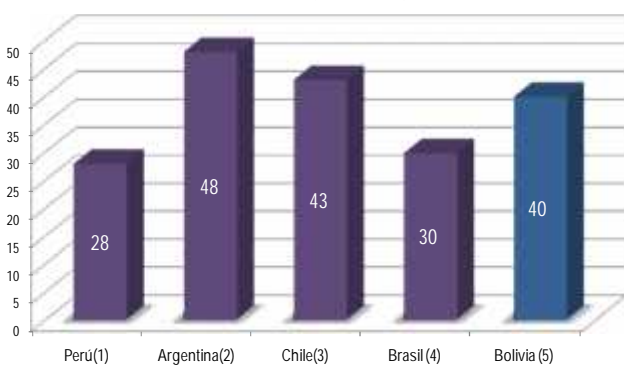
<http://siip.produccion.gob.bo/precios/2016090415.xlsx>

Precios Comparativos de Carne pollo eviscerado
En bolivianos por kilogramo



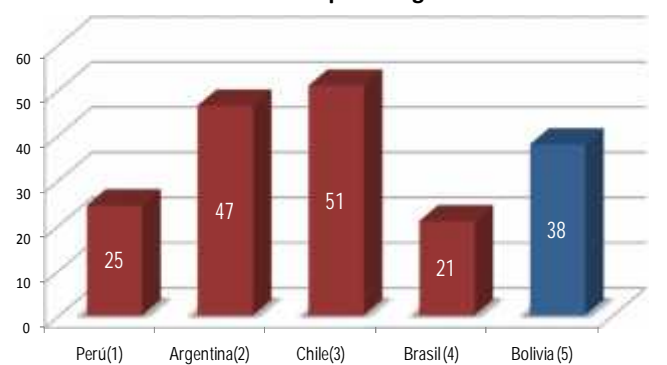
<http://siip.produccion.gob.bo/precios/2016090416.xlsx>

Precios Comparativos de Carne de Res s/hueso
En bolivianos por kilogramo



<http://siip.produccion.gob.bo/precios/2016090417.xlsx>

Precios Comparativos de Carne de Res Molida Especial
En bolivianos por kilogramo



<http://siip.produccion.gob.bo/precios/2016090418.xlsx>

FUENTES: Elaboración UDAPRO
(1) SISAP: <http://sisap.ming.gob.pe/sisap/portal2/ciudades/>
(2) <https://www.jumbo.com.ar/LoginPreHome.aspx>
(3) <http://www.jumbo.dif.O/CategoryDisplay?cab=4007>
(4) <http://www.grupochama.com.br/>
(5) MDRY1-QAP



BOLETÍN SEMANAL - CIFRAS

UDAPRO
Unidad de Análisis Productivo

Bolivia, 23 de Septiembre de 2016 N° 155

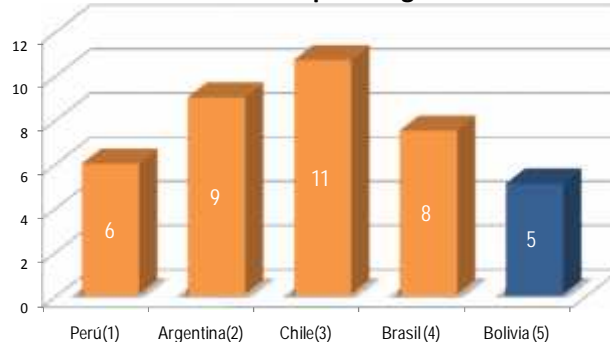
COMPARACIÓN DE PRECIOS INTERNACIONALES ACTUALIZADO AL 22 DE SEPTIEMBRE DE 2016

Precios Comparativos del Tomate
En bolivianos por kilogramo



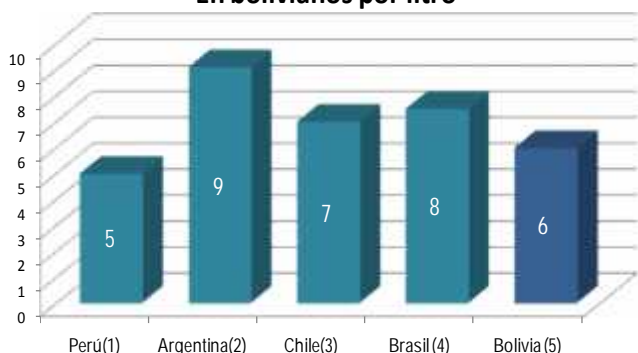
<http://siip.produccion.gob.bo/precios/2016090419.xlsx>

Precios Comparativos de Papa
En bolivianos por kilogramo



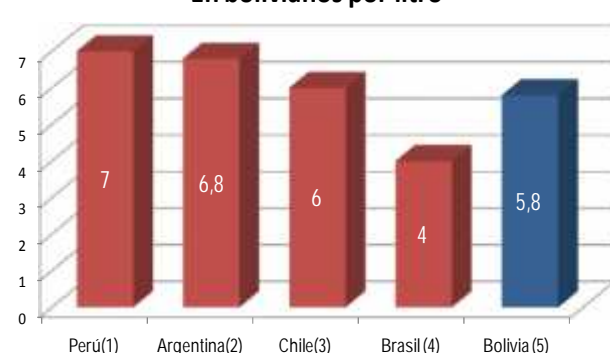
<http://siip.produccion.gob.bo/precios/2016090420.xlsx>

Precios Comparativos de la Leche Pasteurizada
En bolivianos por litro



<http://siip.produccion.gob.bo/precios/2016090421.xlsx>

Precios Comparativos de la Leche en Polvo
En bolivianos por litro



<http://siip.produccion.gob.bo/precios/2016090422.xlsx>

En los precios del quintal de la harina de trigo importado, Bolivia presenta el segundo precio más bajo de la región con Bs. 176 por quintal (Perú Bs. 175). El arroz se presenta como el tercer precio más bajo, con Bs. 7 el kilo (Brasil Bs. 5, Perú Bs. 6). El kilo de azúcar blanca granulada se lo puede adquirir en Bs. 5 lo que representa el segundo precio más bajo de la región (Brasil Bs. 4).

El kilo del pollo se muestra como el segundo precio más bajo con Bs. 13 (Brasil Bs. 12 y Perú Bs. 15). La carne de res sin hueso se presenta como el tercer precio más bajo de la región con Bs. 40 el kilo (Perú Bs. 28 y Brasil Bs. 30).

El litro de leche pasteurizada en el país se presenta con el segundo precio mas bajo de la región con Bs. 6 y el litro de la leche en polvo se presenta como el segundo precio más bajo, con Bs. 5,8 el litro.

Nota metodológica: Los precios comparativos de los diferentes productos están representados en moneda boliviana con el tipo de cambio actual de cada país. El precio que se presenta para cada país, es el precio promedio que paga cada ciudadano por el producto en su respectivo país.

FUENTES: Elaboración UDAPRO

(1) SISAP: <http://sisemas.mina.gob.pe/sisap/portal/ciudades/>

(2) <https://www.jumbo.com.ar/loginPreHome.aspx>

(3) <http://www.jumbo.cl/FO/CategoryDisplay?cab=4007>

(4) <http://www.grupochama.com.br/>

(5) MDRyT-OAP